




TRLL

TRINCIATRICI LATERALI PER TRATTORI
SIDE MULCHERS FOR TRACTORS




MADE IN ITALY

TRINCIATRICI LATERALI TRLL SCATOLA INTERNA

SIDE MULCHERS TRLL INTERNAL GEARBOX



www.meccanicamorellato.it
info@meccanicamorellato.it
049 595 7274

Le **trinciatrici laterali TRLL** sono macchine leggere adatte a trattori di piccola potenza (20-40 HP) utilizzabili per la trinciatura di erbe, residui di coltivazione e ramaglia leggera. Dispongono di un sistema di estensione a doppio pistone che permette di lavorare fuori dalla carreggiata del trattore; raggiungono infatti anche rive inclinate, fino ad una pendenza di 90° verso l'alto e 50° verso il basso.

- Sicura grazie alle protezioni antinfortunistiche a norme CE
- Sabbiatura e verniciatura a polveri a forno ad alta resistenza
- Garanzia 2 anni



Mulchers TRLL are light machines, suitable for low power tractors (20-40 HP), ideal for weeds, cultivations residuals and branches cut.

These models are equipped with a double-piston system that allows to work out of the tractor carriageway; they can reach steep areas, until a 90° up/50° down incline.

- Safe thanks to the CE standards protections
- Sandblasting and oven powder coating
- 2 years warranty



TRLL al lavoro su argine inclinato
TRLL at work on a sloped side








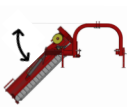

Fig. 1 TRLL in **posizione verticale con rotore con coltelli a Y**
TRLL in vertical position with Y blades rotor

DI SERIE:

Rullo di appoggio regolabile in altezza in 3 posizioni
Cilindri idraulici con regolatori di flusso
Coltelli a Y oppure palette tosaprato o mazzette
Cinghie di trasmissione sezione B
Rotore con cuscinetti di qualità interni alla scocca
Snodo anti shock
Attacco cat. I

STANDARD EQUIPMENT:

Stability roller adjustable in height in 3 positions
Hydraulic cylinders with flux regulators
Universal Y blades, hammers or vanes
Sect. B transmission belts
Rotor with high quality bearings
Anti-shock junction
Cat. I hitch

| MOD. |  (KW/ HP) |  KG | MIN.  ←→ (CM) |  ←→ (CM) | MAX.  ←→ |  | KG |  |
|----------|---|---|--|---|--|---|-----|---|
| TRLL 120 | 15-18/ 22 | 700 | 110 | 118 | 130 | + 90° / - 50° | 220 | 40-20 |
| TRLL 135 | 20-22/ 28 | 800 | 115 | 132 | 130 | + 90° / - 50° | 236 | 48-24 |
| TRLL 160 | 25-30/ 35 | 900 | 120 | 160 | 130 | + 90° / - 50° | 280 | 56-28 |

OPTIONAL:

Cardano cat. 5 L= 1.610 Cardan cat. 5 L= 1.610 mm