





meccanica
Morellato



T

RANGHINATORI PER TRATTORI BELT RAKES FOR TRACTORS




MADE IN ITALY

RANGHINATORI SERIE T BELT RAKES T SERIES



2 DENTI - 2 TINES

 I Ranghinatori serie T a due denti sono leggeri e funzionali, applicabili a trattori di piccola potenza, anteriormente o posteriormente.

- Movimenti dei pettini su boccole in materiale plastico auto-lubrificante
- Tiranti doppi in un unico pezzo e gruppi pulegge con una puleggia fissa e una libera per assicurare un preciso allineamento del nastro
- Ingrassaggio dei gruppi pulegge e trasmissione
- Protezioni di sicurezza a norme CE
- Sabbiatura e verniciatura a polveri in forno
- Garanzia 2 anni

 Two tines belt rakes T series are light and practical, applicable to low power tractors both frontally and behind.

- Combs movements on auto-lubricating plastic bushings
- One piece double tie-rods and pulley groups with a fixed pulley and a free one for ensuring a perfect belt alignment
- Safe thanks to the CE standards protections
- Sandblasting and oven powder coating
- 2 years warranty


Fig. 1 Ranghinatore a nastro T 16 con parafieno a denti
Belt rake T 16 with combs hay stop baffle



Fig. 2 Dettaglio regolazione altezza delle ruote piroettanti
Height adjustment detail on pirouetting wheels



Fig. 3 Applicazione con motore idraulico
Hydraulic motor application








DI SERIE:

Nastro con due cinghie sez. D
Due denti per bilancino
Piedino di appoggio
Parafieno a denti
Regolazione altezza posteriore tramite maniglie (Fig. 2)
Ruote 3.50 x 6"
Attacco a 3 punti cat. I con snodi

STANDARD EQUIPMENT:

Band with 2 D-section belts
Two tines each comb
Stability foot
Hay stop baffle with combs
Adjustable rear height via handles (Fig. 2)
3.50 x 6" wheels
3 points hitch cat. I with junctions

MOD.	 X	 (KW/ HP)	 (CM)	MAX. 	 KG
T 16	8x2	11/ 15	125	155	142
T 18	9x2	13/ 18	145	175	150
T 20	10x2	15/ 20	165	200	160

OPTIONAL:

Albero cardanico B1 750 CE Cardanic shaft B1 750 CE
Albero cardanico B2 900 CE Cardanic shaft B2 750 CE
Ruote Balloon (15.00 x 6") Balloon wheels (15.00 x 6")

Spazzole con supporto Brushes with support
Parafieno in tela gommata Rubberized canvas hay stop baffle
Applicazione con motore idraulico e tubi di collegamento (Fig. 3)
Hydraulic motor + linking hoses (Fig. 3)



BELT RAKES T SERIES

RANGHINATORI SERIE T

3/ 4 TINES - 3/ 4 DENTI

I Ranghinatori serie T a tre/ quattro denti sono pensati per un uso più professionale, per trattori di piccola/ media potenza. Hanno un nastro a 2 cinghie con pettini a 3 o 4 denti e possono essere applicati sia posteriormente che anteriormente.

- Movimenti dei pettini su boccole in materiale plastico auto-lubrificante
- Tiranti doppi in un unico pezzo e gruppi pulegge con una puleggia fissa e una libera per assicurare un preciso allineamento del nastro
- Ingrassaggio dei gruppi pulegge e trasmissione
- Protezioni di sicurezza a norme CE
- Sabbatura e verniciatura a polveri in forno
- Garanzia 2 anni

Fig. 1 Ranghinatore T 220 con timone oscillante e parafieno in tela gommata (entrambi optional)
Belt rake T 220 with 3 points swinging hitch and rubberized canvas hay stop (both optional)



The three/ four tines belt rakes T series are designed for heavier duty jobs, suitable for low/ medium power tractors. They have a two-bands belt with 3 or 4 tines and can be applied frontally or behind the tractor.

- Combs movements on auto-lubricating plastic bushings
- One piece double tie-rods and pulley groups with a fixed pulley and a free one for ensuring a perfect belt alignment
- Pulleys group and transmission greasing
- Safe thanks to the CE standards protections
- Sandblasting and oven powder coating
- 2 years warranty




Fig. 2 Ranghinatore a nastro T 200
Belt rake T 200

Fig. 3 Dettaglio leve di altezza e ruote Balloon (optional)
Height adjusting lever and Balloon wheels detail (optional)

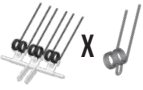







DI SERIE:

Due cinghie con 3 o 4 denti per bilancino
Attacco fisso a 3 punti con snodi
Ruota di appoggio anteriore ribaltabile
Parafieno a denti
Due leve posteriori per regolazione altezza
Ruote 3.50 x 8"

STANDARD EQUIPMENT:

2 belts with 3 or 4 teeth each comb
Fixed 3 points hitch with junctions
Overturning front stability wheel
Hay stop baffle with combs
2 rear levers for height adjustment
3.50 x 8" wheels

MOD.		 (KW/ HP)	 (CM)	MAX. 	 KG	
T 160	8x3-4	15/ 20	140	160	140	0
T 180	9x3-4	16/ 22	160	180	150	0
T 200	10x3-4	19/ 25	180	200	179	0
T 220	11x3-4	22/ 30	200	220	205	1
T 240	12x3-4	26/ 35	220	240	242	2

OPTIONAL:

Timone oscillante per un miglior adattamento al terreno (Fig. 1)
Swinging 3 points hitch (for all models) (Fig. 1)
Ruote Balloon (15.00 x 6" - 6 tele) (Fig. 3) Balloon wheels (15.00 x 6" - 6 ply rating) (Fig. 3)
Supporto nastro aggiuntivo (con 2 pulegge)
Spare band belt support (with 2 pulleys)
Spazzole con supporto Brushes with support

Attacco SWING (per spostamento laterale) SWING coupling (for side movement)
Applicazione con motore idraulico e tubi di collegamento
Hydraulic motor + linking hoses (Fig. 3)
Parafieno in tela gommata Rubberized canvas hay stop baffle
Albero cardanico B2 750 CE/ B2 900 CE Cardanic shaft B2 750/ B2 900 CE



MECCANICA MORELLATO S.r.l.

Via Provinciale, 36
35010 Carmignano di Brenta (PD)

Tel. 049 595 7274
info@meccanicamorellato.it
www.meccanicamorellato.it

