



# RIVER MAX

**RANGHINATORI PER TRATTORI**  
BELT RAKES FOR TRACTORS



# RANGHINATORI SERIE RIVER MAX

## BELT RAKES RIVER MAX SERIES

www.meccanicamorellato.it  
info@meccanicamorellato.it  
049 595 7274



I Ranghinatori serie RIVER MAX sono l'evoluzione delle serie NEW FALCON E NEW FALCON PREMIUM, studiati per lavorare in estensione rispetto alla carreggiata del trattore. La rotazione del nastro avviene tramite un motore idraulico che permette l'utilizzo del RIVER MAX anche su pendii con inclinazione fino a 45°. Il trasporto è possibile tramite il ribaltamento in verticale del ranghinatore grazie a pistoni idraulici.

- I movimenti dei pettini avvengono su supportini a boccola rinforzati e di materiale auto-lubrificante
- Telaio robusto in tubolare di acciaio, predisposto per l'applicazione di molti accessori
- Gruppi pulegge con mozzi in ghisa e lubrificazione a grasso
- Nastro robusto con tiranti a doppia asta
- Sicura grazie alla dotazione di adeguate protezioni a norme CE
- Sabbiatura e verniciatura a polveri in forno
- Garanzia 2 anni

Belt rakes RIVER MAX series are the evolution of the NEW FALCON and NEW FALCON PREMIUM series, designed to work in extension with respect to the tractor track. The rotation of the belt occurs via a hydraulic motor which allows the use of the RIVER MAX even on slopes with an inclination of up to 45°. Transport is possible by tilting the rake vertically thanks to hydraulic pistons.

- Combs movements on auto-lubricating plastic bushings
- Robust steel sheet body for multi optional attachments
- Pulleys groups with cast-iron hubs and grease lubrication
- Sturdy belt with double-rod connecting bars
- Safe thanks to the CE standards protections
- Sandblasting and oven powder coating
- 2 years warranty

### DI SERIE:








Carreggiata registrabile  
Ruote 15.00x6" (RIVER MAX 240/260)  
Ruote 16x6.50 - 8" (RIVER MAX 280/300)  
Tiranti a doppia asta  
Denti zincati  
Spondine rinforzate (RIVER MAX 280/300)  
Cuscinetti doppi su albero centrale e su alberi porta pulegge  
Motore idraulico + tubi di collegamento

### STANDARD EQUIPMENT:

Adjustable track  
15.00x6" wheels (RIVER MAX 240/260)  
16x6.50 - 8" wheels (RIVER MAX 280/300)  
Double-rod connecting bars  
Galvanized tines  
Strengthened sides (RIVER MAX 280/300)  
Double bearings on central shaft and on pulley shafts  
Hydraulic motor + linking hoses



RIVER MAX 260

MOD.	 (KW/ HP)	 (CM)	 MAX. (CM)				 KG
RIVER MAX 240	50/ 68	220	255	13x4-5	2 Sez. D	2	290
RIVER MAX 260	55/ 75	240	275	14x4-5	2 Sez. D	2	312
RIVER MAX 280	65/ 88	260	300	15x5	2 Sez. E	2	450
RIVER MAX 300	70/ 94	280	320	16x5	2 Sez. E	2	475