




NEW FALCON


RANGHINATORI PER TRATTORI
BELT RAKES FOR TRACTORS




MADE IN ITALY

RANGHINATORI SERIE NEW FALCON

BELT RAKES NEW FALCON SERIES

 I Ranghinatori serie **NEW FALCON** sono macchine applicabili frontalmente e posteriormente e concepite per un uso professionale, sicuro ed efficiente. Sono particolarmente adatte alle operazioni di andatura di erba e fieno.

- I movimenti dei pettini avvengono su supportini a boccia rinforzati e di materiale auto-lubrificante
- Telaio robusto in tubolare di acciaio, predisposto per l'applicazione di molti accessori
- Gruppi pulegge con mozzi in ghisa e lubrificazione a grasso
- Nastro robusto con tiranti a doppia asta
- Sicura grazie alla dotazione di adeguate protezioni a norme CE
- Sabbiatura e verniciatura a polveri in forno
- Garanzia 2 anni

 **Belt rakes NEW FALCON series** are applicable both frontally and behind the tractor and are designed to be reliable, safe and efficient in weed and hay raking.

- Combs movements on auto-lubricating plastic bushings
- Robust steel sheet body for multi optionals attachments
- Pulleys groups with cast-iron hubs and grease lubrication
- Sturdy belt with double-rod connecting bars
- Safe thanks to the CE standards protections
- Sandblasting and oven powder coating
- 2 years warranty

DI SERIE:

Attacco 3 punti cat. I registrabile in altezza

Parafieno in plastica registrabile - ruote Balloon 15.00x6"/6 tele - carreggiata registrabile

Cinghie multistrato sezione D

Denti zincati

Pettine in piu' rispetto al modello AVANT per una migliore raccolta di erbe/ fieno corto

STANDARD EQUIPMENT:

3 points hitch cat. I adjustable in height

Adjustable polyethylene hay stop baffle - 15.00x6" Balloon wheels/ 6 ply rating - adjustable track

Multi layer D section belts

Galvanized tines

Additional comb compared to AVANT model for a better weed/ short hay raking

Fig. 1 Dettaglio **parafieno idraulico doppio movimento** su NEW FALCON 240
Double movement hydraulic hay stop baffle on NEW FALCON 240









Fig. 2 Dettaglio **contropettine**
Countercomb detail



Fig. 3 Dettaglio **supportino e boccole in materiale autolubrificante**
Belt with double-rod connecting bars detail in auto-lubricating material

Fig. 4 Dettaglio **tiranti a doppia asta**
Double rod connecting bars detail



MOD.	 (KW/ HP)	 X	 (CM)	MAX.  (CM)		 4 DENTI 4 TINES
NEW FALCON 200	24/ 32	10x4-5	185	215	D	240
NEW FALCON 220	27/ 37	12x4-5	205	235	D	262
NEW FALCON 240	30/ 40	13x4-5	225	255	D	280
NEW FALCON 260	34/ 46	14x4-5	245	275	D	303

RANGHINATORI SERIE NEW FALCON

BELT RAKES NEW FALCON SERIES



Fig. 6 NEW FALCON con **attacco a triangolo e bilanciere**
NEW FALCON with **triangle hitch with swinging bar**




Fig. 5 NEW FALCON con **bilanciere e spondine rinforzate**
NEW FALCON with **swinging bar and strenghtened sides**




Fig. 7 NEW FALCON con **attacco a triangolo con bilanciere e una ruota tastatrice**
NEW FALCON with **triangle hitch with swinging bar and one stability wheel**

Fig. 8 NEW FALCON con **spostamento idraulico laterale**
NEW FALCON with **hydraulic side movement**



Fig. 9 NEW FALCON con **attacco a triangolo con bilanciere e ruote tastatrici**
NEW FALCON with **triangle hitch with swinging bar and 2 stability wheels**



Fig. 10 NEW FALCON con **attacco MOUNTAIN**
NEW FALCON with **MOUNTAIN hitch**



OPTIONAL:

Bilanciere snodato cat. I - II Swinging bar cat. I - II

Ruota tastatrice applicata su bilanciere (Fig. 7) Stability wheel applied on swinging bar (Fig. 7)

Doppia ruota tastatrice montata su bilanciere (internamente) Double stability wheel applied on swinging bar (internally)

Doppia ruota tastatrice montata esternamente (sul kit triangolo + bilanciere snodato) (Fig. 9) Double stability wheel applied externally (on triangle 3 points hitch + swinging bar)

3 punti a triangolo oscillante completo di bilanciere cat. I - II (Fig. 6) 3 points triangle with swinging bar cat. I - II (Fig. 6)

Contropettine (Fig. 2) Counter-comb (Fig. 2)

Albero cardanico B2 900 CE Cardanic shaft B2 900 CE

Ruote 10 tele 10 ply tires

Spondine rinforzate Strengthened front and rear sides



www.meccanicamorellato.it

MECCANICA MORELLATO S.r.l.

Via Provinciale, 36
35010 Carmignano di Brenta (PD)
Tel. 049 595 7274
info@meccanicamorellato.it

