



# HYDRO MAXI & SUPER

**PALE IDRAULICHE PER TRATTORI**  
HYDRAULIC BUCKETS FOR TRACTORS



# PALE IDRAULICHE HYDRO MAXI/ SUPER

## HYDRAULIC BUCKETS HYDRO MAXI/ SUPER

www.meccanicamorellato.it  
 info@meccanicamorellato.it  
 049 595 7274



Le pale idrauliche **HYDRO MAXI/ SUPER** sono pale con capacità di carico superiore perchè più profonda (108 cm per la MAXI, 125 cm per la SUPER).

- Robusto telaio in lamiera di acciaio con adeguati rinforzi
- Robusto attacco a 3 punti già predisposto per cat. I-II e II-III
- Sabbiatura e verniciatura a polveri a forno ad alta resistenza
- Garanzia 2 anni

**Hydraulic buckets HYDRO MAXI/ SUPER** are machines with higher load capacity thanks to a deeper cargo bed (108 cm for the MAXI, 125 cm for the SUPER).

- Robust iron sheet body of adequate thickness
- Robust 3 points hitch set up for I-II and II-III categories
- Sandblasting and oven powder coating
- 2 years warranty

### DI SERIE:

Portata fino a 2.000 Kg per HYDRO MAXI, fino a 2.500 Kg per HYDRO SUPER

Sponda frontale/posteriore smontabile e oscillante

Attacco con 2 posizioni per applicazione anteriore e posteriore

Lama di scavo in acciaio indurito spessore 12mm con smussatura fresata

Doppio cilindro di ribaltamento (4 cilindri per la SUPER)

### STANDARD EQUIPMENT:

Load capacity up to 2.000 Kg for HYDRO MAXI, up to 2.500 Kg for HYDRO SUPER

Swinging and removable front/rear panel

2 positions adjustable hitch for front and rear application

Hardened steel digging blade with milled rounding

Double cylinders for overturning (4 cylinders for HYDRO SUPER)

Fig. 1 Pala idraulica **HYDRO SUPER 4P**  
 Hydraulic bucket **HYDRO SUPER 4P**

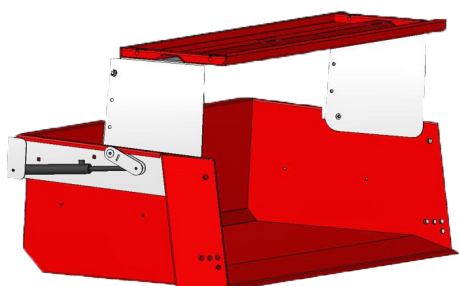


Fig. 2 Apertura sponda con pistoni idraulici  
 (per HYDRO MAXI)  
 Front/rear panel opening with  
 hydraulic cylinders (for HYDRO MAXI)







Fig. 3 Kit catene di sostegno sponda  
 Side supporting chains kit



MOD.	CAT./ KAT.		 (CM)	
HYDRO MAXI 160	I - II	1 + 1	160x108x50/60h	310
HYDRO MAXI 180	I - II	1 + 1	180x108x50/60h	330
HYDRO MAXI 200	I - II	1 + 1	200x108x50/60h	350
HYDRO MAXI 220	I - II	1 + 1	220x108x50/60h	370
HYDRO MAXI 240	I - II	1 + 1	240x108x50/60h	390
HYDRO MAXI 220-4P*	I - II	2 + 2	220x108x50/60h	395
HYDRO MAXI 240- 4P*	I - II	2 + 2	240x108x50/60h	405
HYDRO SUPER 230-4P*	II - III	2 + 2	230x125x60/70h	420
HYDRO SUPER 245-4P*	II - III	2 + 2	245x125x60/70h	435

\* 4P Serie con 4 cilindri di ribaltamento

### OPTIONAL:

Coppie staffe per ribaltamento e fissaggio sponda  
 Triangle brackets for front/ rear panel overturning

Kit completo per ribaltamento idraulico della sponda  
 Full kit for front/ rear panel hydraulic overturning

Kit catene di sostegno sponda (Fig. 3) Side support chains  
 kit (Fig. 3)

Zincatura cassone Galvanized cargo bed

Sovrasponde fisse h=40cm (su tre lati) Fixed over-bands (on  
 three sides)

Quattro pali zincati (fissati su pareti laterali) 4 galvanized poles  
 (fixed on sides)

Prolunga cassone di 30 cm con rinforzi laterali Cargo bed 30 cm  
 extension with side support

Attacco EURO per caricatori frontali dei trattori  
 EURO hitch for front tractor loaders